Многофункциональная мойка с вытяжным краном

Инструкция по установке

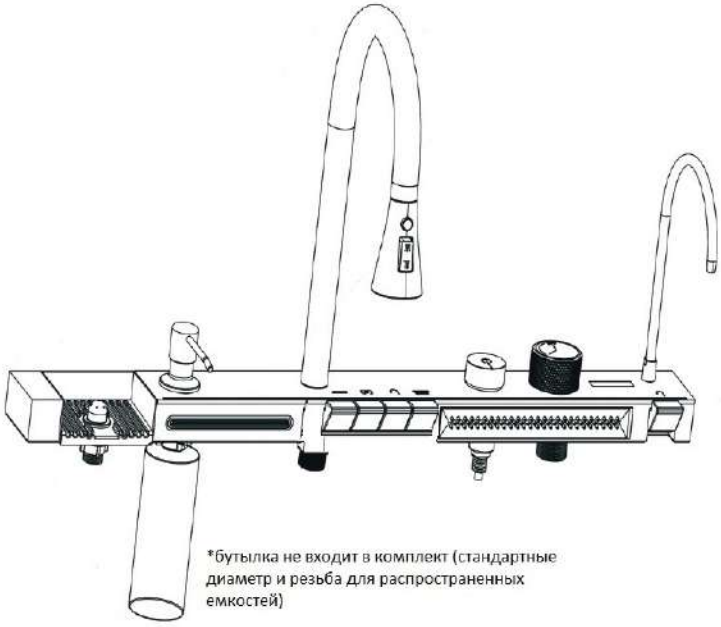

*бутылка не входит в комплект (стандартные диаметр и резьба для распространенных емкостей)

Многофункциональная мойка с вытяжным краном

Перед установкой

Вся информация основана на последних опубликованных данных о продукте. Компания оставляет за собой право изменять характеристики и упаковку продукта без предварительного уведомления. В инструкции содержится важная информация по установке мойки, ее техническому обслуживанию и очистке.

Примечание

1. Сначала тщательно промойте шланг подачи воды, для удаления загрязнений
2. Перед установкой мойки, установите на неё смеситель
3. Рабочий уровень напора воды: 0,1 до 0,5 МПа. Если давление превышает 0,5 МПа, необходимо установить редукционный клапан. Максимальная рабочая температура и температура окружающей среды: 60С . Обратите особое внимание на то, что шланги не должны находиться рядом с водонагревателем, в противном случае шланги и их детали могут быть повреждены или даже причинить вред пользователю.

Инструкция по использованию

Ручной переключатель: установите фиксированную температуру, соответствующую холодной воде- теплой воде-горячей воде - слева: поверните направо, чтобы отключить основной выключатель воды. Левая кнопка контролирует режим управления водой.

* Маховик является основным выключателем, противодействующее давление (2,5 MPA) должно выключаться каждый раз после использования, в противном случае компания не несет ответственность за ущерб.

Монтажный размер

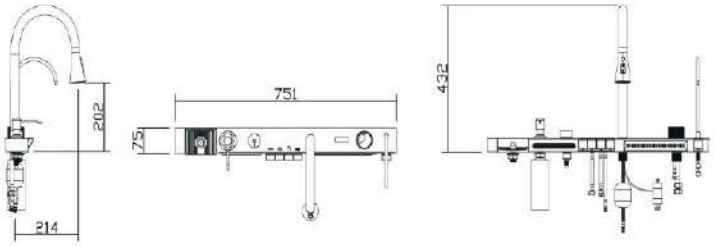

Процесс установки

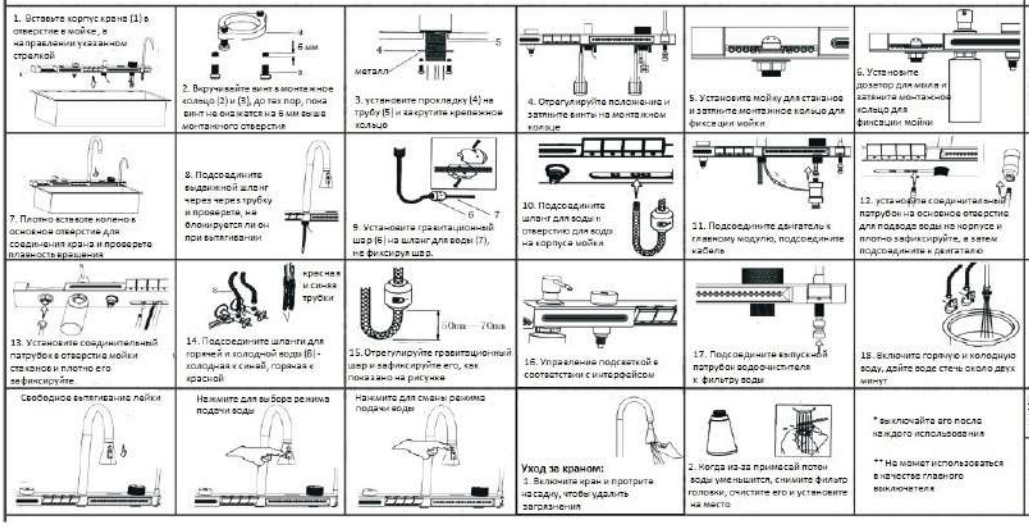

Руководство по использованию

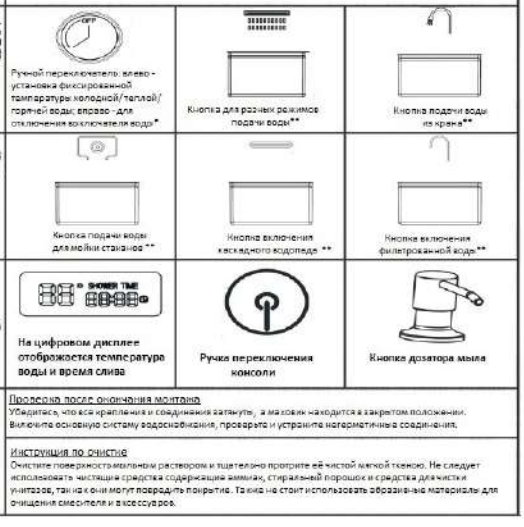

Проверка после окончания монтажа

Убедитесь, что все крепления и соединения затянуты, а маховик находится в закрытом положении. Включите основную систему водоснабжения, проверьте и устраните негерметичные соединения.

Инструкция по очистке

Очистите поверхность мягким раствором и тщательно протрите её чистой мягкой тканью. Не следует использовать чистящие средства содержащие аммиак, стиральный порошок и средства для чистки унитазов, так как они могут повредить покрытие. Также не стоит использовать абразивные материалы для очищения смесителя и аксессуаров.